

TONELADAS DE MERCADERIAS NO CONTENERIZADA 2024 MES A MES

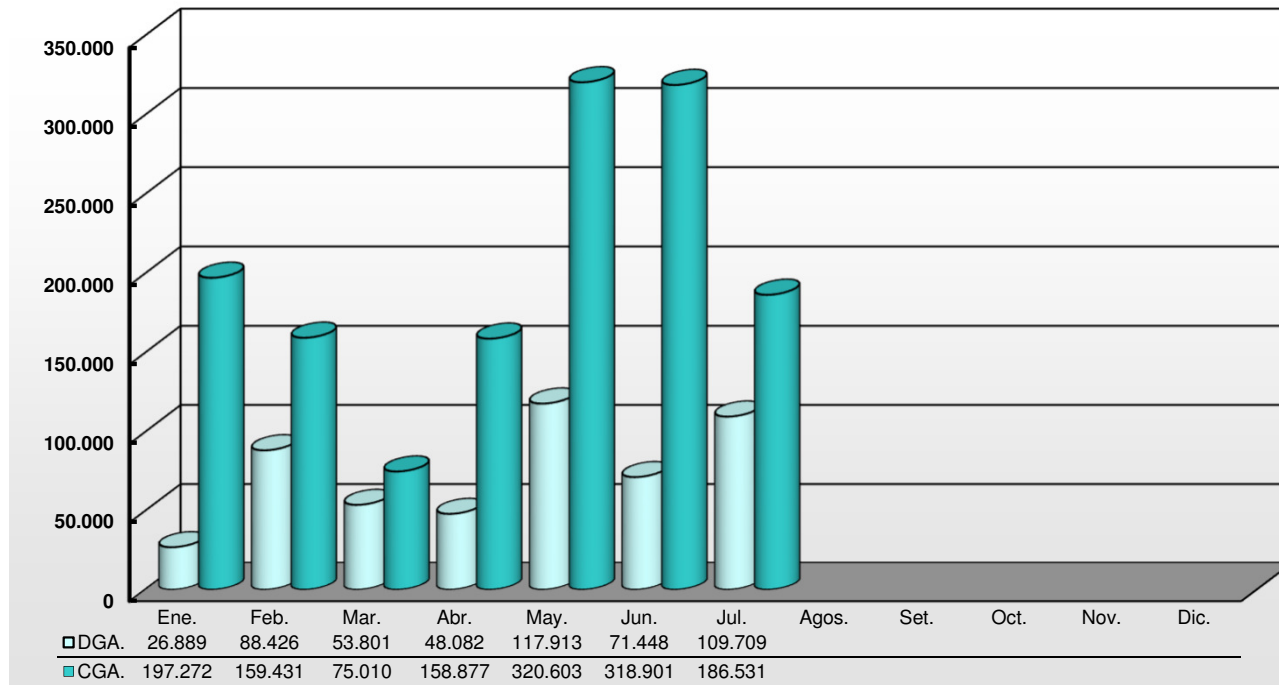
Carga	Enero	Febrero	Marzo	Abril	Mayo	Junio	Julio	Agosto	Setiembre	Octubre	Noviembre	Diciembre	Sub Total
Mercadería gral suelta		2.481											2.481
Autos	2.146	5.449	2.913	9.518	3.050	6.884	5.106						35.066
Camiones	44					23							67
Maquinaria		43			15	99	4						161
Atados de troncos	64.416	74.416	92.097	71.196	78.126	54.175	94.846						529.272
Maíz				36.740									36.740
Soja					109.599	254.491	80.116						444.206
Ración		1.448	2.713	6.509	5.062	10.024	4.982						30.738
Cajas de cartón	20	20	65	90	190	157	169						711
Bovinos		3.365	4.886	14.750	9.144	11.074	8.393						51.612
Pescado Congelado							2.380						2.380
Carnada	76	61		134	98	83							452
Sebo líquido	4.908	21.215			28.732		19.635						74.490
Aceite Líquido	1.359	1.406		6.055		3.475							12.295
Pertrechos	55	45	48	210	93	127	209						787
Arroz a granel	13.125	5.232		25.600	75.462	31.855	38.844						190.118
Repuestos		1											1
Cebada	28.620		14.390	14.398	14.984	19.056							91.448
Trigo	45.440	99.564	43.181	27.453	10.919								226.557
Girasol/Canola			14.726										14.726
Carbón a granel				8.333									8.333
Chips de madera	103.820	30.566		33.789	75.845		42.954						286.974
Celulosa	151.374	140.302	118.215	157.434	103.451	114.038	62.852						847.666
Totales	415.403	385.614	293.234	412.209	514.770	505.561	360.490						2.887.281
Contenedores	Enero	Febrero	Marzo	Abril	Mayo	Junio	Julio	Agosto	Septiembre	Octubre	Noviembre	Diciembre	Sub total
Mercadería en contenedor	457.525	375.279	453.812	443.845	496.806	446.111	474.779	0	0	0	0	0	3.148.158
Contenedor (Envase vacío)	124.200	99.878	109.829	92.738	107.933	102.020	103.543	0	0	0	0	0	740.140
Totales:	581.725	475.157	563.641	536.584	604.738	548.131	578.322	0	0	0	0	0	3.888.298

TONELADAS DE MERCADERIAS NO CONTENERIZADA 2024 MES A MES

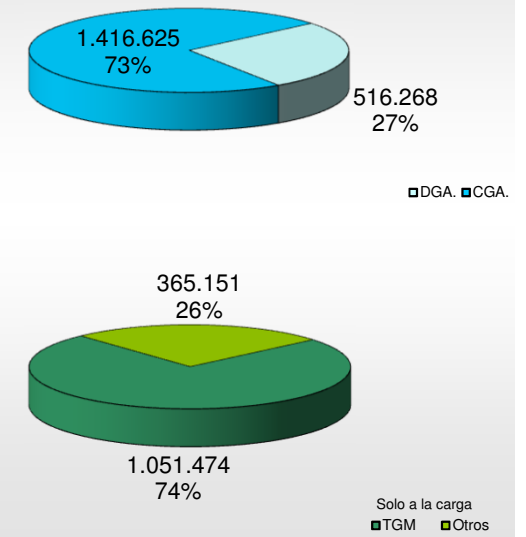
Descarga	Enero	Febrero	Marzo	Abril	Mayo	Junio	Julio	Agosto	Setiembre	Octubre	Noviembre	Diciembre	Sub Total
Mercadería gral. Suelta	7.536	726	7.379	162	1.762	3.688	6.393						27.646
Autos	4.214	7.000	16.706	13.055	7.023	9.487	16.209						73.694
Camiones		976	287	422	174	413	277						2.549
Maquinaria y tractores	53	255	225	108	337	217	1.272						2.467
Fertilizante		11.506	32.616	24.065	59.901	19.006	15.662						162.756
Fosforita		18.017				21.020							39.037
Maiz	2.246												2.246
Sal				24.017			21.915						45.932
Soda	9.655	10.488	7.661		7.634	6.223	16.728						58.389
Urea		5.710				4.218	18.914						28.842
Krill	2.570	10.038		11.036	12.553		6.779						42.976
Bobinas de cable			831										831
Pescado fresco				401									401
Pescado congelado	2.641	3.282	10.621	21.895	13.817	9.496	16.906						78.658
Aceite líquido						9.701							9.701
Pertrechos	200	11	10		268	138							627
Tunidos congelados						110							110
Químicos	14.988	13.208	5.000		10.166								43.362
Yeso		29.497											29.497
Azufre						11.280							11.280
Carbón a granel			8.524		28.614		32.490						69.628
Combustibe					11.598		4.000						15.598
Muelle Pesquero (pescado)	45	254	205	256		100	603						1.463
TOTALES	44.148	110.968	90.065	95.417	153.847	95.097	158.148						747.690
Contenedores	Enero	Febrero	Marzo	Abril	Mayo	Junio	Julio	Agosto	Septiembre	Octubre	Noviembre	Diciembre	Sub total
Mercadería en contenedor	416.368	344.106	395.585	337.000	388.446	312.053	383.224	0	0	0	0	0	2.576.781
Contenedor (envase)	125.863	94.885	111.868	104.240	107.714	98.377	113.011	0	0	0	0	0	755.957
Totales:	542.230	438.990	507.453	441.240	496.160	410.430	496.235	0	0	0	0	0	3.332.738

MOVILIZACION DE GRANELES DURANTE EL AÑO:

2024



MOVILIZACION DE GRANELES DURANTE EL AÑO:

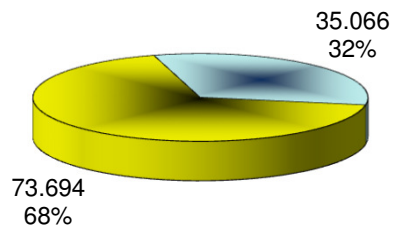
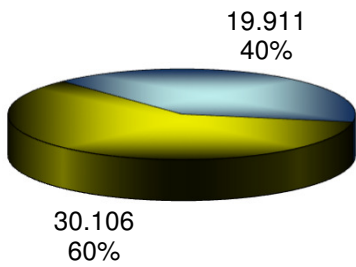


Vehículos

Movimientos en el año:

2024

Mes	Descarga		Carga		Sub Totales	
	Unidades	Tons.	Unidades	Tons.	Unidades	Tons.
Enero	2.124	4.214	1.386	2.146	3.510	6.360
Febrero	4.779	7.000	3.061	5.449	7.840	12.449
Marzo	4.972	16.706	2.192	2.913	7.164	19.619
Abril	4.416	13.055	4.972	9.518	9.388	22.573
Mayo	4.575	7.023	1.534	3.050	6.109	10.073
Junio	4.620	9.487	4.189	6.884	8.809	16.371
Julio	4.620	16.209	2.577	5.106	7.197	21.315
Agosto						
Septiembre						
Octubre						
Noviembre						
Diciembre						
SubTotal:	30.106	73.694	19.911	35.066		
Totales					50.017	108.760



Vehículos

- Descarga
- Carga

Toneladas

- Descarga
- Carga

