






# CIFRAS - 2023



**ADMINISTRACIÓN NACIONAL DE PUERTOS**  
República Oriental del Uruguay

## **Administración Nacional de Puertos**

La Administración Nacional de Puertos (ANP) es un organismo descentralizado que se vincula con el Poder Ejecutivo a través del Ministerio de Transporte y Obras Públicas (MTOP).

Tiene la competencia de la administración, conservación y desarrollo de los siguientes puertos públicos de la República:

Montevideo, Nueva Palmira, Colonia, Juan Lacaze, Fray Bentos, Paysandú, Salto, La Paloma, Carmelo, Piriápolis, Puerto Deportivo de Colonia y Puerto Deportivo de Carmelo.

El presente documento contiene información relevante sobre cifras y estadísticas de los Puertos administrados por la ANP. Datos publicados en el sitio web oficial: [www.anp.com.uy](http://www.anp.com.uy)

**Documento elaborado por:**

División Desarrollo Comercial

## Puerto de Montevideo



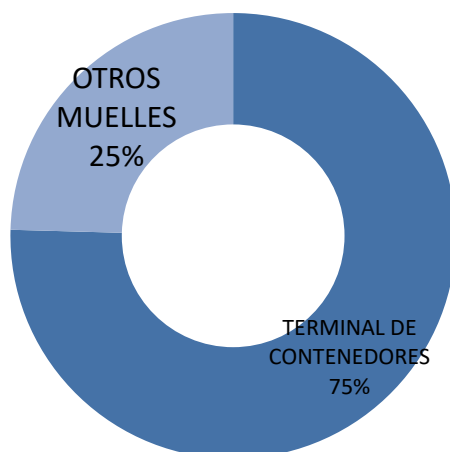
### Contenedores

El movimiento de contenedores durante 2023 alcanzó un total de 650.444 cajas- **1.125.754 Teus**.

**El buque portacontenedor más largo fue de 339,62 metros.**

**El mes con más arribos de buques portacontenedores fue junio, con 53 arribos.**

Los contenedores movilizados entre la Terminal de Contenedores y los otros muelles se distribuyeron de la siguiente manera:



El movimiento de contenedores trasbordo, fue el principal movimiento llegando a un 58% del total movilizado, seguido por la importación (13%), la exportación (12%), y los vacíos (12%) y por último, los tránsitos (5%).

|      | Contenedores | Teus      |
|------|--------------|-----------|
| 2023 | 650.444      | 1.125.754 |
| 2022 | 626.049      | 1.084.812 |



## Buques

Total de buques arribados 2023: **4311**

El buque de mayor TRB que arribó en el Puerto de Montevideo, fue un crucero con un TRB de 153.516; por otro lado, el buque de mayor eslora fue un portacontenedores con eslora de 339,62.

| Tipo de Buque       | Cantidad de arribos |
|---------------------|---------------------|
| Pesquero Nacional   | 1117                |
| Fluvial Pasajeros   | 573                 |
| Contenedores        | 561                 |
| Remolcador          | 390                 |
| Pesquero Extranjero | 364                 |
| Barcaza             | 262                 |
| Granelero           | 206                 |
| Cabotaje            | 173                 |
| Carga General       | 171                 |
| Crucero             | 156                 |
| Ro-Ro               | 118                 |
| Petrolero           | 98                  |
| Otros               | 122                 |

### Comparativo de arribos

|      |      |
|------|------|
| 2023 | 4311 |
| 2022 | 3994 |

## Cruceros

En la temporada 2022/2023 arribaron a puerto 155 cruceros de los cuales 26 fueron escalas técnicas. En cuanto a los pasajeros a bordo sin incluir tripulación, alcanzaron la cifra de 260.949.

|             | Cruceros* | Pasajeros |
|-------------|-----------|-----------|
| T 2022/2023 | 129       | 260.949   |

\*no incluye escalas técnicas

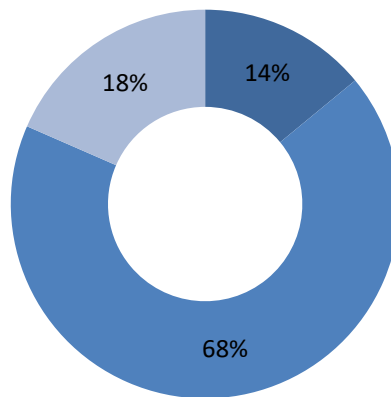


## Mercadería

Total de toneladas de mercadería movilizada incluyendo el peso del contenedor:

**18.392.971 toneladas**

■ Carga General ■ Contenedores ■ Granel



|      | Carga General | Contenedores* | Granel    |
|------|---------------|---------------|-----------|
| 2023 | 2.580.930     | 12.417.491    | 3.394.550 |
| 2022 | 2.249.643     | 11.795.680    | 3.444.551 |

\*Mercadería incluyendo peso del contenedor



## Terminal Fluvio Marítima

El total de pasajeros movilizados en el Puerto de Montevideo ascendió a 598.467; por su parte el tráfico de vehículos fue de 70.895.

|      | Pasajeros | Vehículos |
|------|-----------|-----------|
| 2023 | 598.467   | 70.895    |
| 2022 | 526.140   | 65.379    |

## Puerto de Colonia

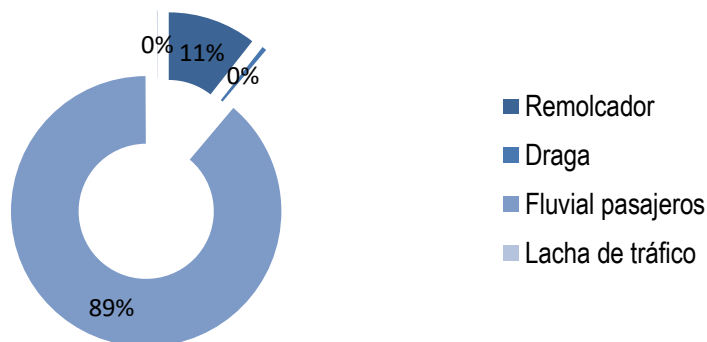


### Buques

Total de buques arribados 2023: 3651

Los buques en el Puerto de Colonia se distribuyeron en fluviales de pasajeros, seguidos por remolcadores, dragas y de tráfico.

El mes con más arribos de buques a Puerto fue setiembre, con 351 arribos.



### Comparativo de arribos

|      |       |
|------|-------|
| 2023 | 3.651 |
| 2022 | 2.686 |



### Terminal Fluvio Marítima

El total de pasajeros movilizados en el Puerto de Colonia ascendió a 2.678.989; por su parte el tráfico de vehículos fue de 196.495.

Julio fue el mes más destacado representando casi el 10% del total de pasajeros movilizados en el año. Por otro lado, en vehículos el mes que destacó fue enero.

|      | Pasajeros | Vehículos |
|------|-----------|-----------|
| 2023 | 2.678.989 | 196.495   |
| 2022 | 1.626.452 | 140.575   |

## Puerto de Nueva Palmira



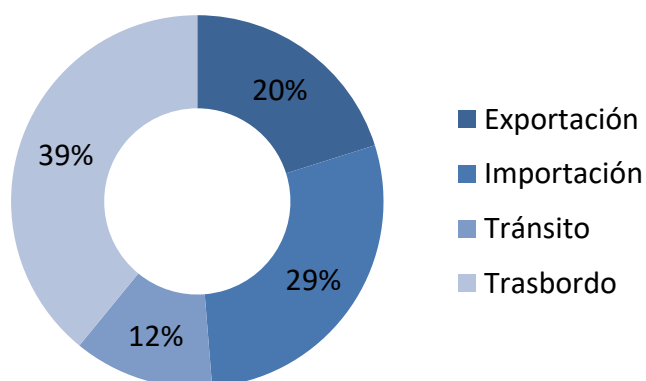
### Mercadería

Total de toneladas de mercadería movilizada: **2.039.964 toneladas**

La mercadería a granel representó un **96%** del total movilizado en el Puerto.

Toneladas de  
mercadería movilizada  
Nueva Palmira

|      |           |
|------|-----------|
| 2023 | 2.039.964 |
| 2022 | 2.129.647 |



### Buques

Total de buques arribados 2023 con amarradero: 2430

Los arribos de buques en el Puerto de Nueva Palmira fueron de 947 y 1483 en amarradero.

El mes con más movimiento de buques fue Octubre, con 278 en total.

|      | Arribos | Buques amarradero |
|------|---------|-------------------|
| 2023 | 947     | 1483              |
| 2022 | 723     | 1638              |

## Paysandú - Juan Lacaze - Fray Bentos- Carmelo



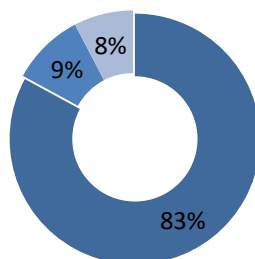
### Mercadería 2023

En el Puerto de Paysandú se movilizaron 15.033 toneladas de exportación de Soja y 9.157 de importación de azúcar.

En el Puerto de Juan Lacaze se movilizaron 28.640,7 toneladas de transito de granel líquido.

En el Puerto de Fray Bentos se movilizaron un total de 81.782 toneladas, principalmente de exportación de madera en rolos, seguido por importación y trasbordo de azúcar.

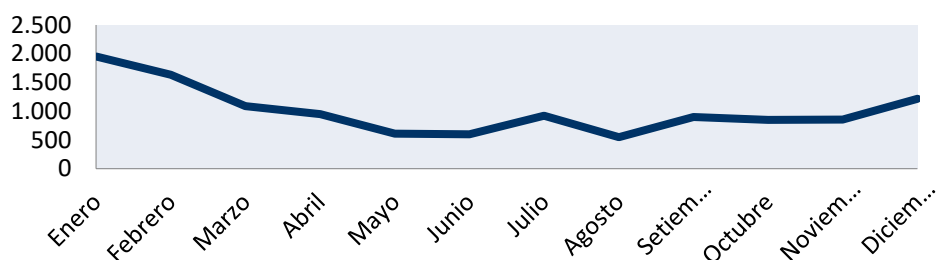
■ EXPORTACIÓN ■ IMPORTACIÓN ■ TRASBORDO



### Terminal Fluvio Marítima

En el Puerto de Carmelo en 2023 se movilizaron 225 buques fluviales de pasajeros, con un total de 12.111 pasajeros movilizados, siendo el mes de enero el más destacado.

MOVIMIENTO DE PASAJEROS  
Carmelo- Tigre  
AÑO 2023



## ***Puertos Deportivos 2023***

### ***Colonia- Carmelo- Piriápolis***

Los puertos deportivos que son administrados por la ANP cuentan con embarcaciones que permanecen allí por diverso tiempo, por lo tanto se producen altas y bajas de embarcaciones durante todo el año.

|                   |                     | <b>Altas</b> | <b>Bajas</b> |
|-------------------|---------------------|--------------|--------------|
| <b>Piriápolis</b> | Marina              | 584          | 577          |
|                   | Explanada/Guardería | 220          | 221          |
| <b>Colonia</b>    | Marina              | 2047         | 2032         |
|                   | Borneo              | 857          | 855          |
| <b>Carmelo</b>    | Marina              | 735          | 718          |
|                   | Explanada/Guardería | 45           | 49           |